Freiwillige Feuerwehr

Stadt Schmallenberg

Aus- und Fortbildung

Freiwillige Feuerwehr
Stadt Schmallenberg

Innenbrandbekämpfung

SUCHTECHNIKEN
TÜRKENNZEICHNUNG

Unterrichtsziel



- ✓ Kenntnisse über verschiedene Such-techniken sowie Suchtaktiken erlangen.
- ✓ Kennzeichnung von durchsuchten Räume anwenden können.

Problemdarstellung

- Schlechte Sicht *(Nullsicht)* → Orientierungsverlust!
- Komplexe Gebäude
  Tiefgaragen, Krankenhäuser, Hochhäuser, etc.
- Zeitfaktor
  Beispiel: Menschenrettung → Erträglichkeits-/ Reanimationsgrenze

Problemlösung

- Ventilationsmaßnahmen frühzeitig einsetzen! (Natürliche Belüftung, Überdruckbelüftung)
- Wärmebildkamera einsatzen!
- Personensuche mittels Leinensystemen trainieren!

+

+

Suchpriorität

Welche Such- und Rettungsabfolgen sind bekannt ?

1. Personen, die man sieht
2. Personen, zu denen konkrete Hinweise zum Aufenthalt herrschen
3. Personen, die man hört
4. Personen, die man vermutet
5. und zuletzt das gesamte Gebäude

Suchpriorität

Beispiel: *Wohnungsbrand im 1. Obergeschoss*

Welche Geschosse werden nach welcher Reihenfolge durch-sucht?

Suchpriorität

Beispiel: *Wohnungsbrand im 1. Obergeschoss*

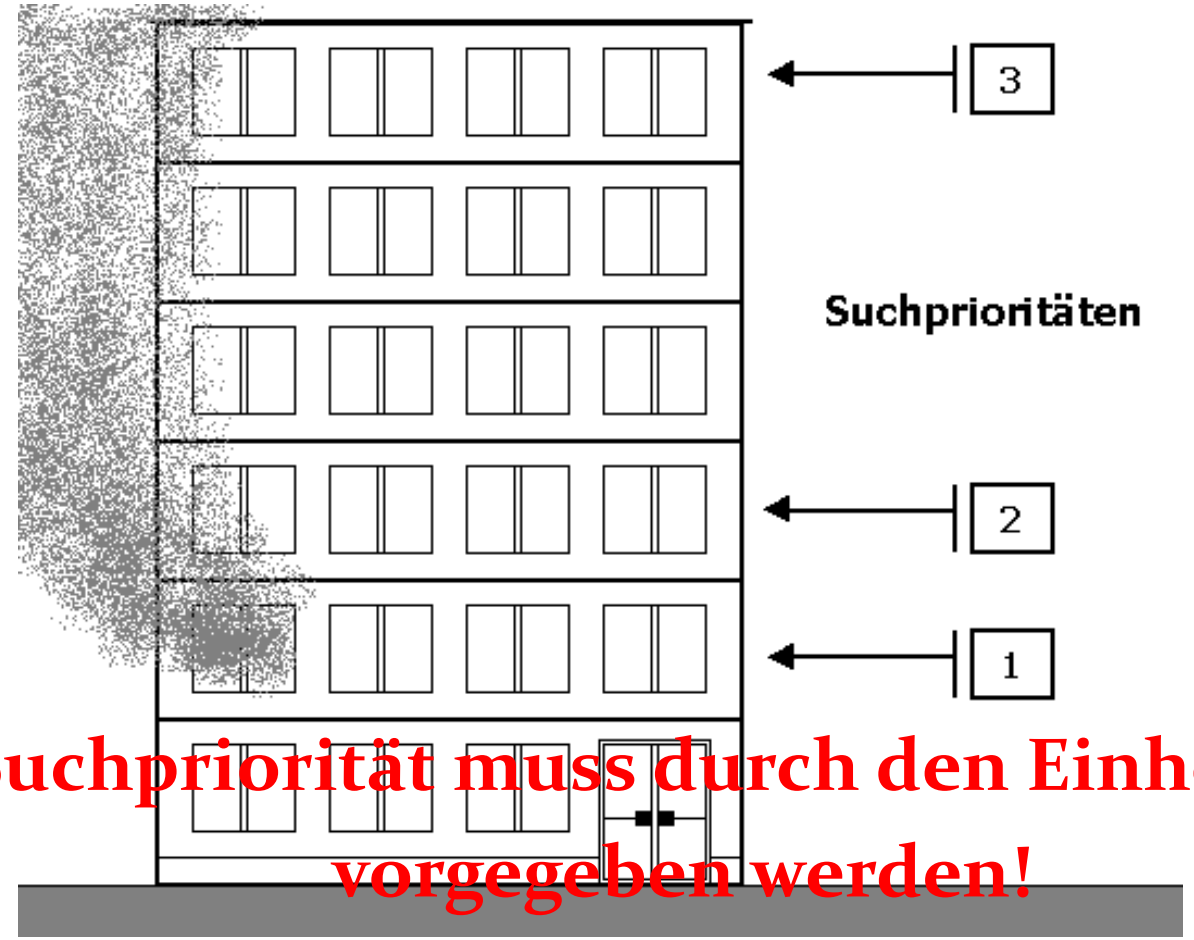

Die Suchpriorität muss durch den Einheitsführer vorgegeben werden!

Wand- und Fächertechnik

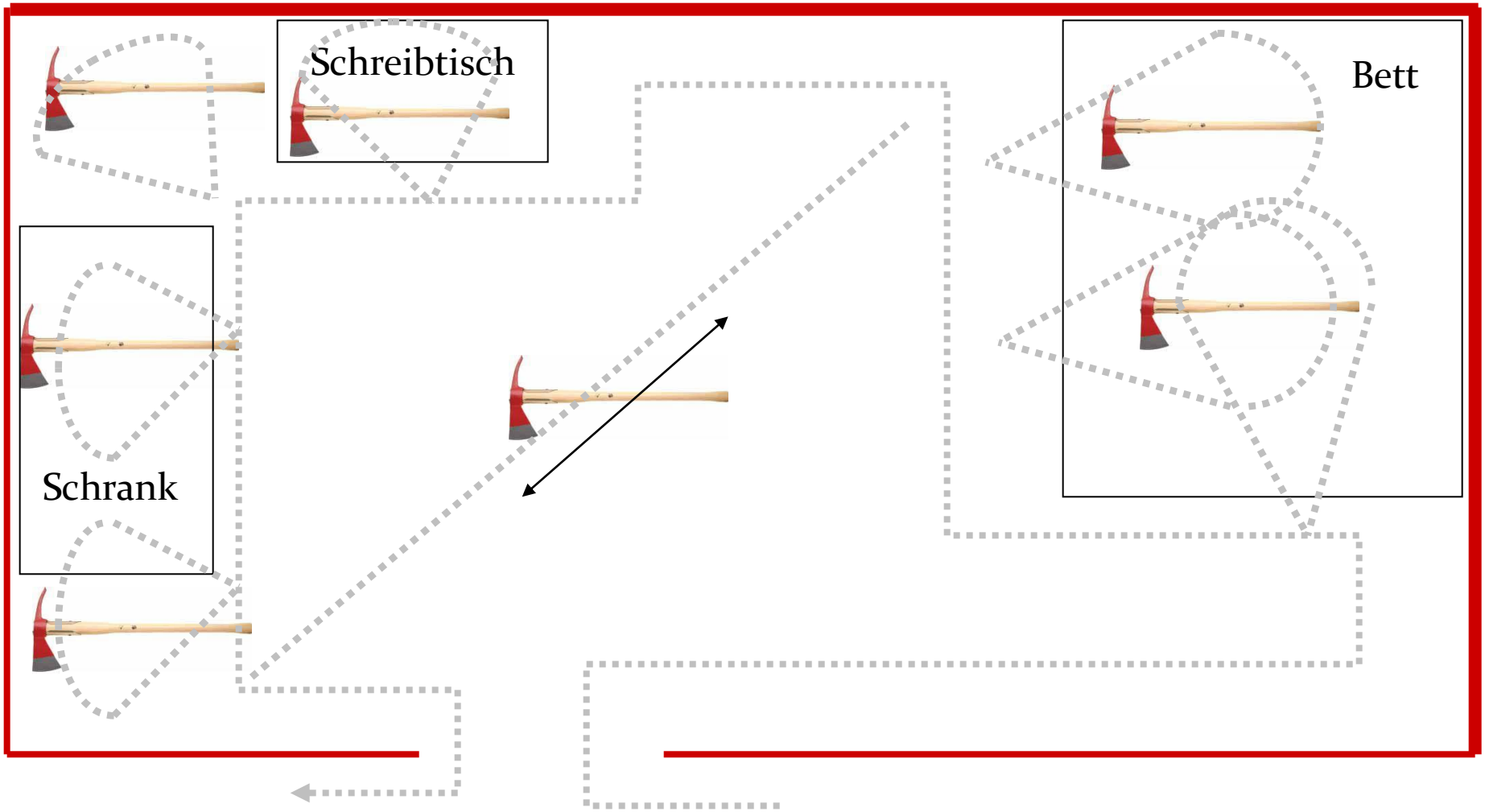

Wandtechnik

- Raumgröße bis 5 x 5 Meter,
- in Aufschlagrichtung der Tür suchen,
- 2. Mann durch Bandschlinge oder Automatikleine sichern,
- Hand immer an der Wand lassen,
- Eingangstür = Ausgangstür

Wandtechnik

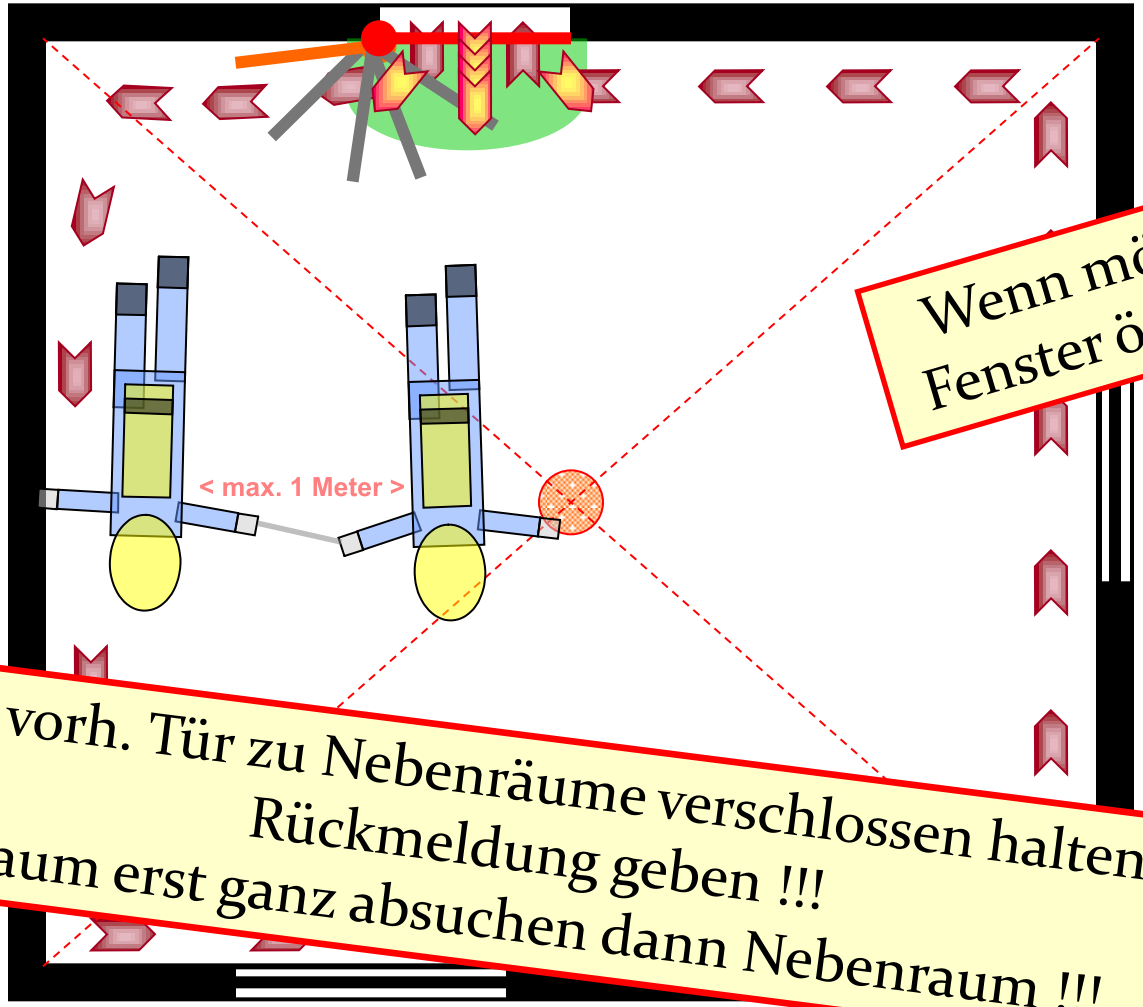

Wenn möglich
Fenster öffnen !!!

Evtl. vorh. Tür zu Nebenräume verschlossen halten !!!
Rückmeldung geben !!!
Raum erst ganz absuchen dann Nebenraum !!!

Türkennzeichnung

- Einheitliche, eindeutige und unmissverständliche Kennzeichnung von abgesuchten Räumen
- Grundlage für einen effektiveren Atemschutz-einsatz durch:
  - Vermeidung von mehrfachen Absuchen von Räumen
  - Vermeidung von Zeitverlust bei der Personen-rettung

Türkennzeichnung

- mit Kreide oder Fettstift
- die Türkennzeichnungen werden bis max. in Höhe des Türschlosses von außen auf die Türe aufgebracht



Türkennzeichnung

Türkennzeichnung	Bedeutung
Ein schräger Strich /	Der Trupp hat den Raum / die Wohnung betreten und hat diese durchsucht
Zwei schräge Striche //	Der Trupp hat den Raum/ die Wohnung ein zweites mal durchsucht
Die Striche sind gekreuzt X	Der Trupp hat den Raum/ die Wohnung abschließend durchsucht, es befinden sich dort definitiv keine Personen mehr

Türkennzeichnung

- Sollten Räume nach Abschluss der ersten Durchsuchungsmaßnahmen nochmals durchsucht werden, werden die Zeichen ein zweites mal an der Tür angebracht.
- Nach dem Einsatz ist darauf zu achten, dass sämtliche Türkennzeichnungen wieder entfernt werden. Dies ist erforderlich, da bei erneuten Auftreten des Schadenereignisses die ‚alten' Markierungen zu Verwechselungen führen können.

Danke für die Aufmerksamkeit!

Fragen?
Kritik?
Anregungen?

Quellennachweis

Quellen:

- Lehrunterlage der Berufsfeuerwehr Stadt Dortmund
  Mobiler Rauchverschluss – Modul „smoke stopper“
- Kreisfeuerwehrverband Landkreis Fürstenfeldbruck

Präsentation erstellt durch:

Markus Klauke

Freiwillige Feuerwehr

Stadt Schmallenberg

Aus- und Fortbildung